

# L'AGRICULTURE, L'AGROALIMENTAIRE ET LA FORÊT DANS LES

# ALPES-DE-HAUTE-PROVENCE



## CE QU'IL FAUT RETENIR

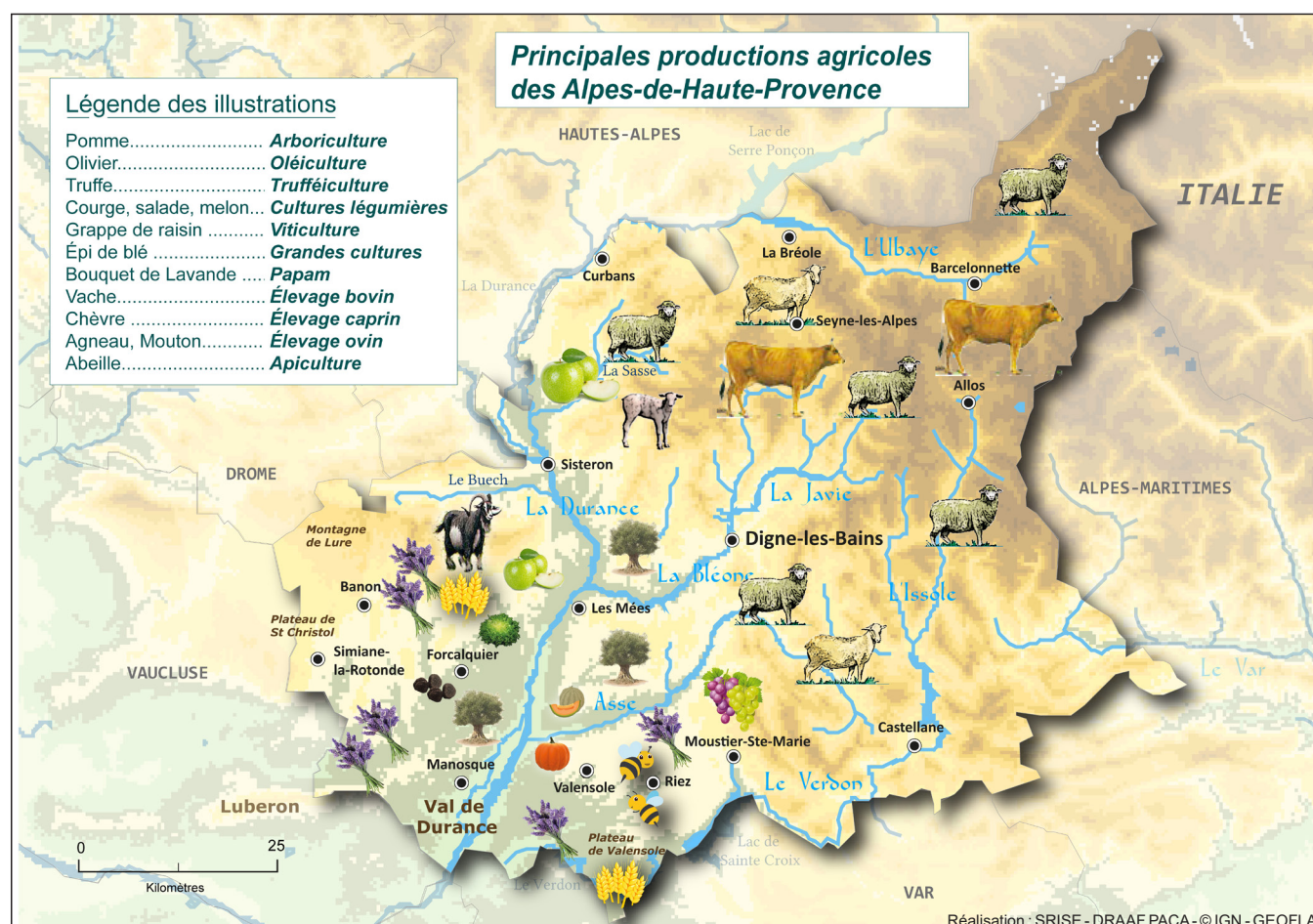
L'activité agricole du département emploie 3 000 équivalents temps plein pour un chiffre d'affaires annuel de 190 millions d'euros.

La forêt est majoritaire sur le territoire. Avec un taux de boisement de 60 %, le département arrive à la 4<sup>e</sup> place métropolitaine.


Les surfaces agricoles recouvrent plus d'un quart du territoire et sont particulièrement orientées vers la production de grandes cultures, dont les plantes à parfum, aromatiques et médicinales. Ainsi, le département des Alpes-de-Haute-Provence est le 1<sup>er</sup> producteur national d'essence de lavandin et 2<sup>e</sup> producteur d'essence de lavande.

L'élevage est la 2<sup>e</sup> orientation du département avec une exploitation sur quatre spécialisée dans l'élevage d'ovins et de caprins.

L'agriculture biologique concerne un quart des surfaces agricoles, comme au niveau régional. L'enseignement agricole contribue au développement des pratiques agro-écologiques en formant chaque année près de 260 élèves et 90 apprentis dans le département.



## TERRITOIRE : 24 habitants par km<sup>2</sup>



Le département des Alpes-de-Haute-Provence s'étend sur près de **7 000 km<sup>2</sup>**, soit **22 %** de la surface régionale.

Source : Agreste - Statistique agricole annuelle 2019

**164 068** habitants



**3 %** de la région

Avec **164 068** habitants, le département représente **3 %** de la population régionale, soit **24 habitants par km<sup>2</sup>** (159 en moyenne régionale).

Source : Insee - Recensement de la population au 01/01/2018

## LES SURFACES AGRICOLES : 188 100 ha

**27 %**  
du département  
**188 100 ha**



### Les surfaces agricoles

Elles couvrent **188 100 ha**, soit **27 %** du département et **6 %** de la région.

**3 %**  
du département  
**20 000 ha**



### Les sols artificialisés

Ils représentent moins de **3 %** du département (10% en moyenne pour la région).

**23 %**  
de la SAU productive  
**20 600 ha**



### Les surfaces irrigables

On estime que **20 600 ha** de SAU sont irrigables, soit **23 %** de la SAU productive du département.

Source : Agreste - Statistique agricole annuelle 2019

Source : Agreste - Enquête sur la structure des exploitations agricoles 2016



### Superficie agricole utilisée moyenne

Avec **74 ha**, la SAU moyenne des exploitations du département (hors pâturages collectifs) est supérieure à la moyenne régionale (31 ha) du fait de la prédominance des grandes cultures et de l'élevage.

Ces activités dégagent en effet des produits à l'hectare inférieurs aux autres spécialisations végétales et nécessitent plus de surfaces à chiffre d'affaires équivalent.

### SAU moyenne des exploitations du département selon la spécialisation (hors pâturages collectifs)

Bovins et autres animaux	141 ha
Ovins et caprins	115 ha
Viticulture	94 ha
Grandes cultures (dont plantes aromatiques, à parfum)	69 ha
Polyculture-polyélevage	50 ha
Maraîchage-horticulture	31 ha
Arboriculture	17 ha

Source : Agreste - Enquête sur la structure des exploitations agricoles 2016

# EXPLOITATIONS AGRICOLES : prédominance des grandes cultures et de l'élevage ovin

2 040 exploitations

11 %  
des exploitations  
de la région

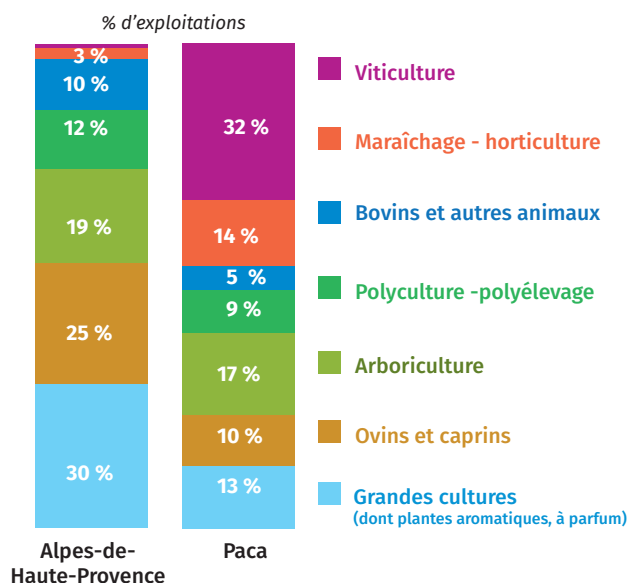


Avec 2 040 exploitations agricoles, le département rassemble 11 % des exploitations de la région.

Un tiers des exploitations sont spécialisées dans la production de grandes cultures (dont PAPAM) et un quart dans l'élevage ovins-caprins.

La densité des exploitations est faible (0,3 exploitation par km<sup>2</sup> contre 0,6 en Paca ou 1,5 dans le Vaucluse).

## Spécialisation des exploitations



Source : Agreste - Enquête sur la structure des exploitations agricoles 2016

# EMPLOIS AGRICOLES : 3 006 emplois

En 2018, le département compte 3 006 emplois agricoles à temps plein, dont 1 906 emplois de dirigeants, 129 emplois de conjoints, 460 emplois de salariés permanents et 511 emplois de salariés non permanents (saisonniers, ETA et CUMA).

dirigeants et conjoints

salariés permanents

salariés non permanents

3 006  
Emplois agricoles



2 035 emplois



460 emplois ETP



511 emplois ETP

Source : Agreste - Données RA et MSA, calculs SSP

# AGRICULTURE BIO : 42 151 ha engagés



La SAU certifiée « agriculture bio » ou en conversion du département s'étend sur 42 151 ha, soit 27,4 % des surfaces agricoles des exploitations du département.

Ce sont près de 513 exploitations qui sont engagées dans la production biologique en 2018.

27,4 %  
de la SAU certifiée  
"agriculture bio"  
ou en conversion



42 151 ha

513  
exploitations  
engagées dans la  
production biologique



Source : Agence Bio 2019

# PRODUCTIONS AGRICOLES : 1<sup>er</sup> producteur national d'essence de lavandin

Le département est le 1<sup>er</sup> producteur national d'essence de lavandin (1 023 t essence) et le 2<sup>e</sup> en essence de lavande (32 t essence) derrière le département du Vaucluse.

1<sup>er</sup> département producteur

2<sup>e</sup> département producteur



3<sup>e</sup> département producteur

Essence de lavandin

Pastèque

Essence de lavande

Potiron, courge



1 023 t essence 1 397 tonnes

32 t essence

9 561 tonnes

Le cheptel des Alpes-de-Haute-Provence est composé de **193 460 ovins** et **14 260 bovins**.

La production de lait est estimée à **31 870 hl** de lait de vache, **29 985 hl** de lait de chèvre et **1 910 hl** de lait de brebis.

## Cheptel



193 460  
ovins



14 260  
bovins



## Lait



31 870  
hl



29 985  
hl



1 910  
hl

Source : Agreste - Statistique agricole annuelle 2019

# AIDES PERÇUES : 69 millions d'euros au titre de la PAC

En 2019, les aides PAC versées aux exploitations du département s'élèvent à **69 millions d'euros**.

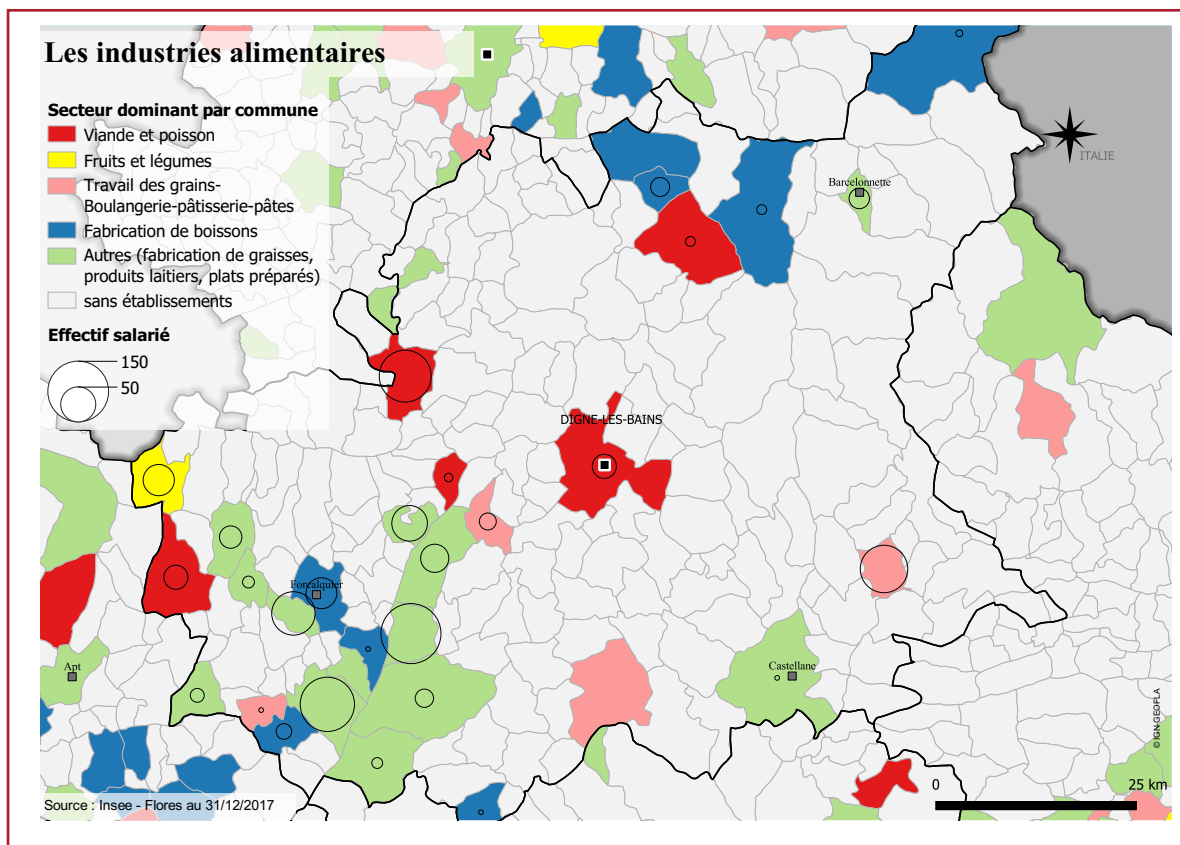
Parmi ces aides, **42 millions d'euros** ont été versés au titre du 1<sup>er</sup> pilier et **27 millions d'euros** au titre du 2<sup>e</sup> pilier.

69 M €  
Aides PAC  
aux exploitations  
du département



Source : DRAAF PACA d'après ASP - Paiements au 25/04/2020

# INDUSTRIES DE TRANSFORMATION



**Les industries agroalimentaires** des Alpes-de-Haute-Provence emploient **884 salariés** au 31/12/2017, majoritairement en production alimentaire (809 salariés).

Avec 25 établissements et 350 salariés, la fabrication du thé, café, cacao, chocolat, sucre, des confiseries, condiments, assaisonnements et plats préparés est le 1<sup>er</sup> secteur agroalimentaire du département.

**Le commerce de gros de produits agroalimentaires** regroupe 60 établissements et emploie **480 salariés**.

**La fabrication d'huiles essentielles** issues des plantes à parfum, aromatiques et médicinales emploie **40 salariés** répartis dans une dizaine d'établissements, pour une valeur exportée vers l'étranger de 24 millions d'euros en 2019.

Source : Insee - Flores au 31/12/2017 - Douanes 2019

## VALEUR DE LA PRODUCTION : 193 millions d'euros



Le chiffre d'affaires de la production agricole du département est estimé à **193 millions d'euros** en 2019 (6% de la valeur de Paca).

La production agricole végétale contribue à hauteur de 140 millions d'euros en 2019.

### Top 5 des productions

Fruits (dont olives)	59 millions €
Animaux et productions animales	42 millions €
Plantes industrielles	27 millions €
Plantes fourragères	25 millions €
Légumes frais	17 millions €

Source : Agreste, Insee - Comptes de l'agriculture 2019 provisoires



## ACTIVITÉ FORESTIÈRE : 278 emplois salariés

**252 600 m<sup>3</sup>**  
de bois ronds



La récolte forestière est estimée à **252 600 m<sup>3</sup>** de bois ronds, dont 41 % destinée à l'énergie et 37 % destinée à l'industrie.

Source : Agreste -  
Enquête exploitations forestières et scieries 2019

**60 %**  
taux de boisement



Avec un taux de boisement de **60 %**, le département arrive à la 4<sup>e</sup> place métropolitaine (31 %).

Source : IGN - Inventaire forestier

**278**  
emplois salariés



L'activité forestière (cf. définitions) génère **278 emplois salariés** au 31/12/2017.

Source : Insee - Flores au 31/12/2017

## ENSEIGNEMENT AGRICOLE : 345 élèves et apprentis

**256**  
élèves



**89**  
apprentis



**2**  
établissements



Pour l'année scolaire 2019-2020 dans le département, les établissements dispensent un enseignement agricole auprès de **256 élèves** et **89 apprentis**.

Ils sont notamment impliqués dans le plan national du projet agro-écologique pour la réduction de l'usage des pesticides, le plan azote, le plan biodiversité, la réduction de l'usage des antibiotiques.

Source : DRAAF - Service régional de la formation et du développement

## Définitions

**SAU** : superficie agricole utilisée, terres dédiées à une activité agricole hors bâtiments, cours, friches, bois...

**SAU productive** : superficie agricole utilisée dont est déduite la surface toujours en herbe (STH) peu productive (landes, parcours...).

**1<sup>er</sup> pilier de la politique agricole commune (PAC)** : aides à la production.

**2<sup>e</sup> pilier de la PAC** : aides au développement rural.

**Activité forestière** : exploitation forestière (02.20Z) ; sylviculture et services à l'exploitation forestière (02.10Z et 02.40Z) ; travail du bois (16.10A à 16.29Z) ; Industrie du papier et du carton (17.11Z à 17.24Z) ; Travaux de charpente (43.91A).

[www.draaf.paca.agriculture.gouv.fr/DONNÉES-STATISTIQUES](http://www.draaf.paca.agriculture.gouv.fr/DONNÉES-STATISTIQUES)

Direction Régionale de l'Alimentation,  
de l'Agriculture et de la Forêt  
Service Régional de l'Information Statistique  
et Économique  
132, bd de Paris - CS 70059  
13331 Marseille Cedex 03

**Directeur régional** : Patrice de Laurens  
**Directrice de la publication** : Nadine Jourdan  
**Rédacteur en chef** : Joachim Timotéo  
**Rédactrice** : Barbara Michelet  
**Composition** : Nadine Nieto  
**Dépôt légal** : à parution  
ISSN : 1773-3561