

PROAGRI

POUR VOUS. AUJOURD'HUI. ET DEMAIN



ÉLEVAGE

FOCUS 2020

des élevages des Hautes-Alpes

- Filière ovine
- Filière bovine laitière



www.chambre-agriculture05.fr



**AGRICULTURES
& TERRITOIRES**
CHAMBRE D'AGRICULTURE
HAUTES-ALPES



ÉDITO



La Chambre d'agriculture réalise chaque année des suivis techniques et économiques d'élevages dans le cadre des actions d'acquisition et de diffusion de références financées par le Ministère de l'Agriculture et le Conseil Régional SUD Provence-Alpes Côte d'Azur. Elle accompagne aussi les éleveurs du département dans leurs activités en proposant des outils et méthodes répondant aux enjeux des élevages,

Les résultats présentés ci-après illustrent une partie des travaux réalisés au cours de l'année 2021.

Ce travail a été réalisé par les conseillers élevage de la Chambre d'agriculture des Hautes-Alpes dans le cadre des références INOSYS coordonnées par l'IDELÉ et des appuis technico-économiques.

Il alimente la connaissance des élevages. Ces données sont régulièrement utilisées pour renseigner et conseiller les candidats à l'installation ainsi que les éleveurs qui souhaitent faire évoluer leur système d'élevage.

D'autres données, informations et conseils sont disponibles auprès des conseillères et conseillers de la Chambre d'agriculture, n'hésitez pas à les contacter.

Eric LIONS,
*Président de la Chambre d'agriculture
des Hautes-Alpes*

Actions financées par





FILIERE OVINE

En 2020, La pousse de l'herbe au printemps a été bonne avec une bonne pluviométrie. L'été fût sec et chaud mais court en intensité ce qui a permis des récoltes dans d'excellentes conditions. Les récoltes de fourrage présentent de bons rendements. Concernant les céréales, c'est différent en fonction des zones, avec des rendements moyens pour la majorité du département, mais avec de bonnes récoltes en zone de montagne. L'automne a été clément permettant de bonnes conditions de pâturage.

Le cours de l'agneau en 2020 a été atypique. Le cours a été faible pour Pâques, mais suite à la pandémie, la consommation d'agneau a augmenté ce qui a permis une hausse considérable des cours de l'agneau, et ce persistant jusqu'en 2021.

La pression de la prédation du loup est toujours importante avec 411 constats de dommages pour 1299 animaux tués sur l'année 2020.

Avec le suivi par la Chambre d'Agriculture des Hautes Alpes d'une vingtaine de fermes ovines, ci-dessous quelques chiffres clés de la campagne 2020.

Filière ovine

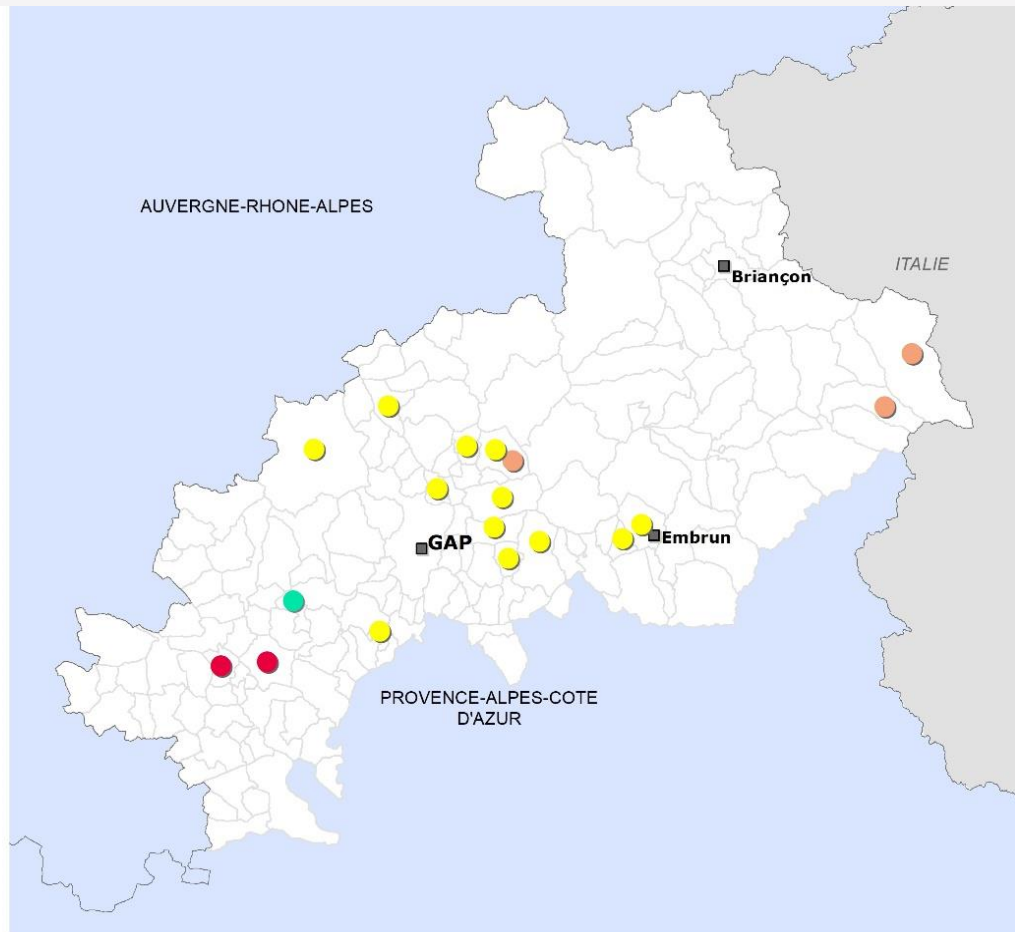


Filière Ovine Suivi 2020

Localisation des exploitations par type de système de production

- Haut montagnard
- Montagnard
- Préalpin sédentaire
- Préalpin transhumant

Source de données :
Chambre d'Agriculture des Hautes-Alpes
Pôle animal et pastoralisme
Limites administratives IGN BD TOPO ©



Service S.I.G. Chambre d'Agriculture des Hautes-Alpes. 10 février 2022

Contacts :

Elodie LAGIER 06 25 08 75 00 elodie.lagier@hautes-alpes.chambagri.fr
dorian.meizel@hautes-alpes.chambagri.fr





FILIERE OVINE

Filière ovine

	2020	Evolution 2019/2020
--	------	---------------------

Caractéristiques de l'élevage :		
Main d'œuvre (en UMO)	1,59	4%
Effectif moyen de + 6 mois (EMP)	514	0%
Surface fourragère ovine mécanisée (SFPO)	39 ha	2%
Surface en céréales	12 ha	-4%
Surface en parcours	59 ha	-2%
SAU	110 ha	-1%

Résultats techniques ovins :		
Productivité numérique par EMP	89%	-1%
Taux de mise bas par EMP	87%	-1%
Poids moyen des carcasses (en kg)	16,7 kg	0%
Consommation de foin par EMP	371 kg	8%
Quantité de foin acheté par EMP	10 kg	74%
Consommation de grain et concentré par EMP	122 kg	4%
Quantité céréales achetées par EMP	13,2 kg	30%
Quantité aliment achetées par EMP	44 kg	14%
% concentré acheté	41%	-5%

Résultats économiques ovins :		
Prix moyen de l'agneau	117 €	6%
Produit ovin par EMP (Hors primes)	84 €	2%
Charges SFP/EMP	8 €	8%
Charges d'alimentation par EMP	35 €	2%
Frais vétérinaire par EMP	8 €	7%
Frais d'élevage par EMP	16 €	14%
Charges opérationnelles totales par EMP	67 €	6%
Marge brute par EMP (Hors primes)	17 €	-13%

Résultats globaux :		
EBE / UMO	41 770 €	-11%
EBE / Produit total	42%	-8%
Charges de structures par EMP (Eleveurs spécialisés uniquement)	155 €	6%
% d'aide PAC / Produit	63%	1%
Résultat courant par UMO	25 700 €	-20%

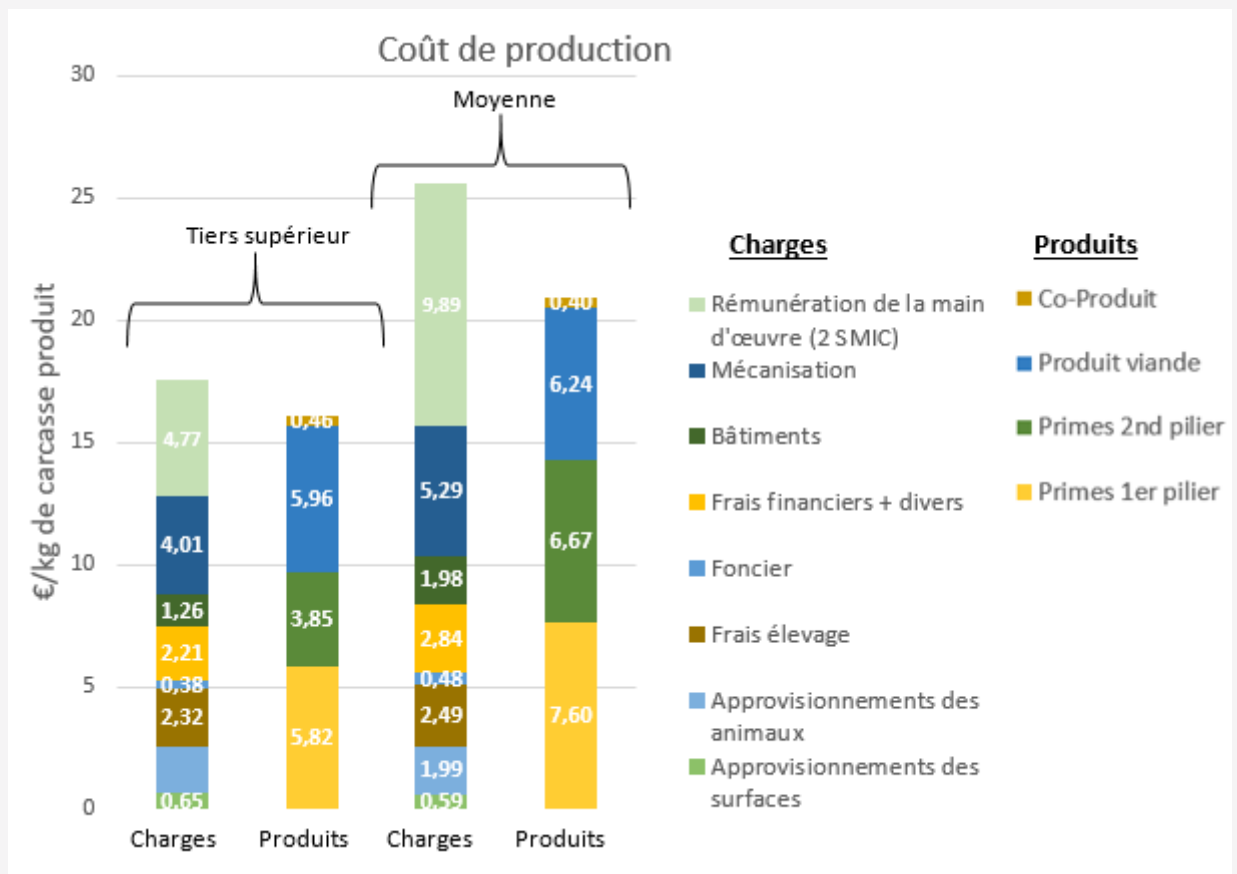
Contacts :

Elodie LAGIER 06 25 08 75 00 elodie.lagier@hautes-alpes.chambagri.fr
 dorian.meizel@hautes-alpes.chambagri.fr



FILIERE OVINE

Parmi les exploitations suivies, environ la moitié sont des sociétés (majoritairement des GAEC), ce qui explique une main d'œuvre supérieure à une unité de main d'œuvre. Le troupeau moyen s'élève à 500 brebis avec 39ha de surface fourragère destinée au troupeau. Le troupeau consomme environ 370kg de foin et 122kg de concentré par brebis (et son/ses agneaux). La productivité numérique est de 0,89 agneau par brebis, avec un poids moyen des carcasses de 16,7kg. Le prix moyen des agneaux en 2020 est de 117€ pour les exploitations suivies, ce qui permet d'avoir 84€ de produit viande par brebis présente. Les charges opérationnelles s'élèvent à 67€ par brebis, dont 35€ par brebis sont liées à l'alimentation. Les frais d'élevage ont augmenté pour la moyenne, avec le développement de la vente directe de certaines exploitations (coût de transformation inclus dans ce poste). La marge brute moyenne (hors prime) se situe à 17€ par brebis. Les charges de structures ont augmenté avec la présence de nouveau investissement créant des amortissements. L'EBE moyen de 60 K€ par exploitation et représente 42% des produits en moyenne.



La rémunération de la main d'œuvre est une valeur forfaitaire, qui est prise, soit l'équivalent de 2 SMIC par unité de main d'œuvre (35 526 € brut), afin de pouvoir comparer les résultats des exploitations entre elles, et par rapport aux autres productions également. Les produits et charges sont ramenées au kilo d'agneau produit, plus la production est élevée, plus les charges sont diluées.

Le poste mécanisation est le plus gros poste de charge (21% en moyenne) après la rémunération de la main d'œuvre. Le coût de production moyen s'élève à 25,5€/kgc, alors que pour le tiers supérieur, il n'est que de 17,50€/kgc grâce à une production plus élevée permettant une dilution des charges. Du côté des coûts de revient (Coût de production – Produit viande), il s'élève à 11,6€/kgc pour le tiers supérieur et à 19,3€/kgc pour la moyenne.

Que ce soit pour le tiers supérieur (coûts de production les plus faibles) ou pour la moyenne, les produits ne permettent pas de rémunérer la main d'œuvre à 2 SMIC, contrairement à l'année précédente.

Contacts :

Elodie LAGIER 06 25 08 75 00 elodie.lagier@hautes-alpes.chambagri.fr
50 dorian.meizel@hautes-alpes.chambagri.fr



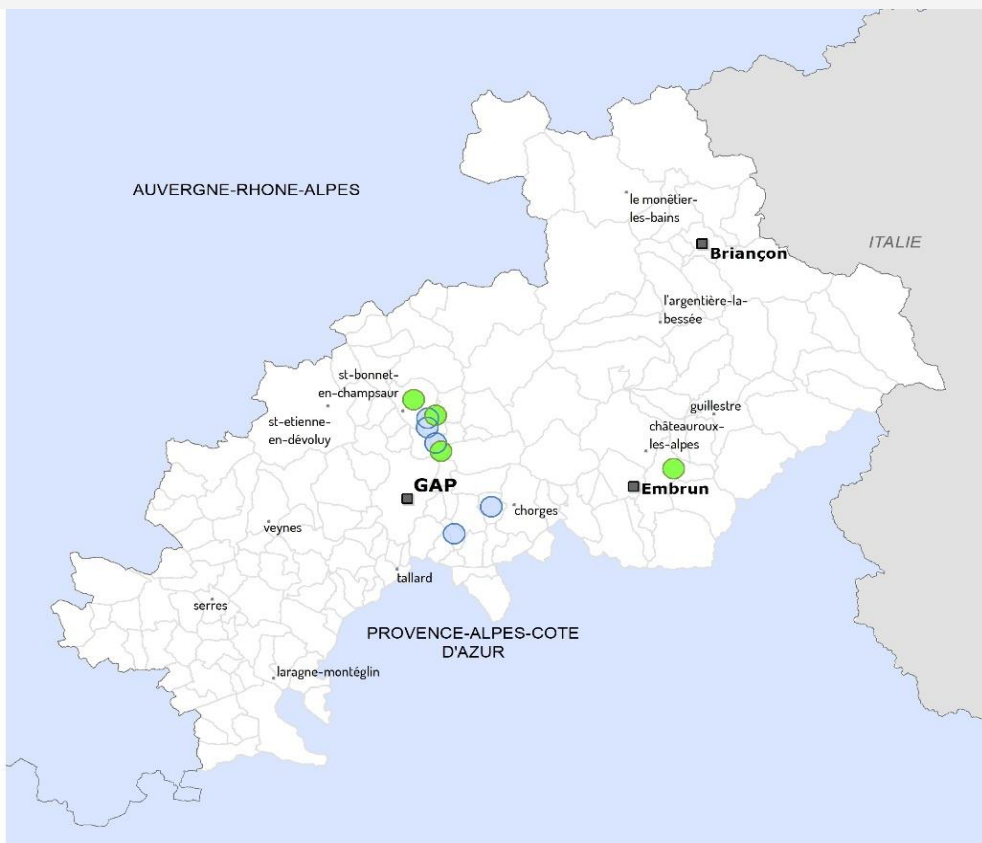
FILIERE BOVINE LAITIERE



Répartition des élevages bovins laitiers suivis en réseaux de références Inosys (2020)

Types de suivis
● lait biologique
● lait conventionnel

Source de données :
Chambre d'Agriculture des Hautes-Alpes
Pôle productions animales et pastoralisme
Limites administratives IGN BD TOPO ©



Service S.I.G. Chambre d'Agriculture des Hautes-Alpes, 18 janvier 2022

Une diversité d'élevages bovin lait suivis

En 2020, 9 fermes ont été suivies dans le cadre du Réseau de Références Inosys : 5 fermes dans le groupe « lait standard », c'est-à-dire avec un système alimentaire incluant le maïs ensilage et une commercialisation du lait conventionnel en laiterie.

4 fermes sont en Agriculture Biologique et composent le groupe « lait valorisé », avec des livraisons en laiterie, fromagerie locale et en transformation/vente directe.

Structure	2020	Minimum	Maximum	Variation
UMO totales	1,7	1,2	2,0	-2%
Lait produit (milliers de litres)	255	194	326	1%
Lait produit/ UMO (milliers de litres)	153	110	192	4%
Lait par ha de SFP	5902	3926	8696	-2%
Nombre de vaches laitières	40	36,3	45	-6%
Nombre d'UGB lait	64	56	80	-1%
SAU (ha)	55	40	69	3%
Cultures (ha)	9	2	17	-12%
Surface fourragère principale (SFP)	47	27	67	6%
Surface pastorale (ha)	29	3	87	1%
SAU/ UMO (ha)	32,8	31	36	5%

Contact :

Angélique ANDRIEU 06 75 51 70 96 angelique.andrieu@hautes-alpes.chambagri.fr



FILIERE BOVINE LAITIERE

Une bonne saison fourragère, notamment pour le Champsaur

La saison fourragère 2020 a permis de reconstituer les stocks de fourrages. En effet, c'est une année exceptionnelle au vu de la pousse de l'herbe : une très bonne pluviométrie qui s'est maintenue tout au long de l'été, notamment sur la vallée du Champsaur. Des rendements au rendez-vous avec une qualité correcte de fourrages. En ce qui concerne les autres zones du département, une « année normale » de foin permettant de combler les besoins des bêtes pour l'hiver.

En ce qui concerne les céréales, de bons rendements mais des poids spécifiques laissant à désirer mais on peut remarquer une forte variabilité entre les zones. La paille est aussi présente en quantité.

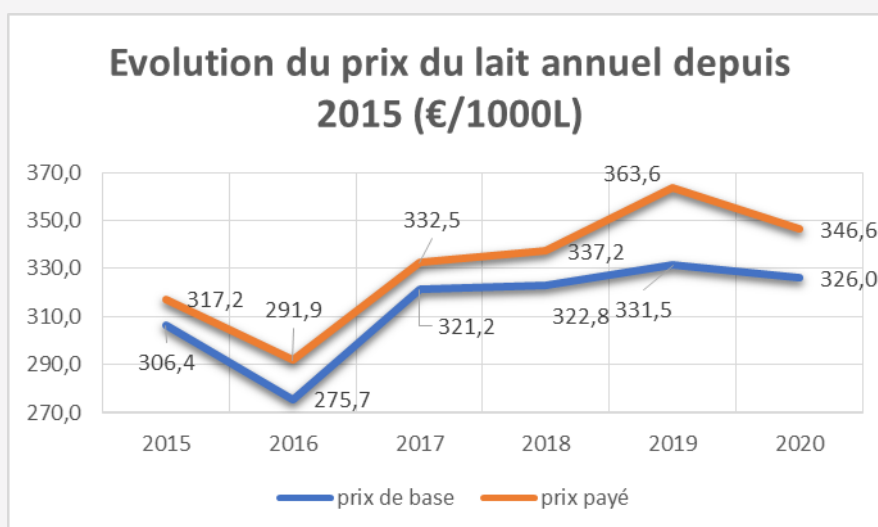
Conduite des surfaces	2020	Minimum	Maximum	Variation
Chargement corrigé	1,5	1,1	2,0	23%
Surface en maïs ensilage (ha)	3	0	2	11%
% de maïs dans la SFP	6	0	10	3%
Fourrages utilisés (tMS/ UGB/ an)	4,0	3,7	4,3	-1%
N/ ha de SFP (fumure minérale)	23,4	13	35	-22%
P2O5/ ha de SFP (fumure minérale)	8	0	36	58%
K2O/ha de SFP (fumure minérale)	7	0	36	38%
Charges opérationnelles SFP (€/ ha SFP)	105	37	194	-23%

Un contexte de crise

L'année 2020 est inévitablement marquée par la crise sanitaire du coronavirus et le monde agricole n'est pas épargné. Le confinement, décrété le 11 mars, a perturbé les circuits classiques de commercialisation. Le prix du lait a notamment été impacté durant l'été 2020, au niveau des grands groupes nationaux, mais aussi des fromageries locales qui n'ont pas délivré de prime de fin d'année comme habituellement.

Le lait biologique, quant à lui, est en crise : le décalage entre l'offre, notamment la dynamique de conversion récente, et l'évolution de la demande pose d'importantes problématiques. Le prix du lait est alors en diminution, s'élevant à 418€/1000L en prix de base pour les fermes suivies (contre 436€/1000L en 2019).

Les transformateurs fermiers ont pu développer leur activité de vente directe, avec un vif succès auprès des clients. Les fromageries ont dû adapter leur production, en produisant plus de fromages de garde, remplissant les caves d'affinage.





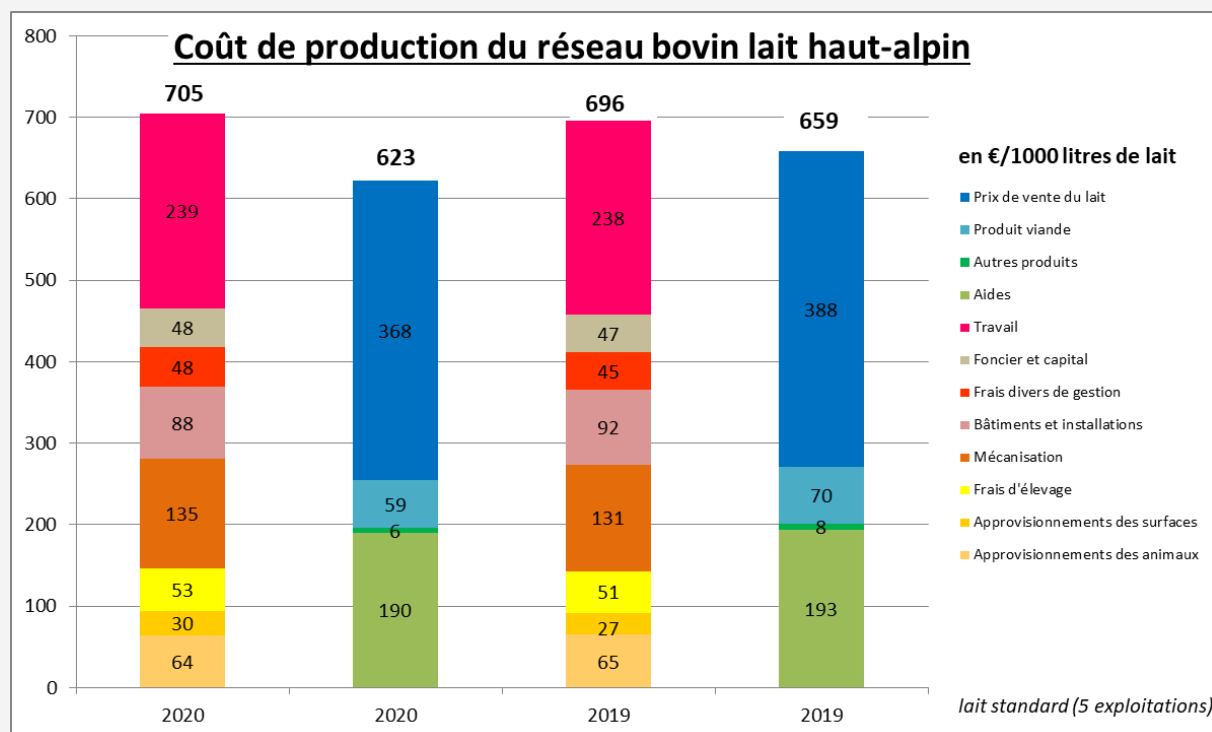
FILIERE BOVINE LAITIERE

Le marché des ventes d'animaux n'est pas en reste: le cours du broutard dégringole, impactant le prix des veaux naissants, tandis que le cours des réformes peine à se maintenir. En moyenne un veau croisé mâle va être vendu 203€/tête contre 255€ en 2019. Les veaux de race pure, notamment les veaux prim'holstein, sont de moins en moins valorisés (65€ pour un veau mâle 66 en moyenne).

Conduite de troupeau	2020	Minimum	Maximum	Variatio
Lait produit (l/ VL)	6334	5319	7261	8%
TB moyen laiterie (g/kg)	41,0	39,9	42,3	2%
TP moyen laiterie (g/kg)	33,7	33,0	34,2	1%
Prix du lait vendu laiterie (€/1000 l)	368	356	383	-5%
Veaux naissants (€/tête)	220	119	334	-6%
Vaches de réforme (€/tête)	745	548	869	-3%
Quantité de concentré VL (kg/VL)	1738	1206	2312	3%
Quantité de concentré VL (g/l)	279	198	401	-3%
Coût du concentré (€/1000L)	81	53	98	8%
dont concentré VL (€/1000L)	75	48	91	12%
dont concentré génisses (€/1000L)	5	1	9	-34%

Des résultats économiques en retrait

Le prix des intrants explose au cours de cette année 2020 : alimentation du troupeau, engrais, matériaux... présageant une année 2021 complexe. Le coût de production s'élève à 705€/1000L de lait produits. Les éleveurs du groupe ont su s'adapter, en optimisant leurs charges et en limitant leurs achats, de concentrés notamment, en privilégiant l'autoconsommation des céréales de la ferme. La conjoncture fourragère a aussi permis de limiter les achats de fourrages.





FILIERE BOVINE LAITIERE

Résultats globaux	2020	Minimum	Maximum	Variation
Produit brut global (PB) (€)	162881	124603	212245	-5%
dont vente de lait (% du PB)	57	50	67	1%
dont vente de viande (% du PB)	9	4	14	-3%
dont grandes cultures (% du PB)	4	1	8	-8%
dont aides (% du PB)	29	22	43	4%
Charges opérationnelles (en % du PB)	27	19	33	5%
Charges de structure (en % du PB)	29	25	34	7%
EBE/PB (%)	44	33	54	-7%
EBE avant MO/PB (%)	49	35	60	-5%
EBE/ UMO exploitant (€)	45981	38608	52397	-11%
Ammo. des bâtiments et installations / PB (%)	10	4	14	-13%
Ammortissements du matériel / PB (%)	12	2	21	51%
Annuités LMT / PB (%)	15	3	25	24%
Annuités LMT / EBE (%)	38	5	66	29%
Disponible / UMO exploitant (€)	28231	15574	41838	-24%

Les diminutions conjoncturelles du prix du lait payé aux éleveurs, ainsi que la hausse des charges vient affecter la performance économique des exploitations et ce malgré une hausse de la production par vache. En particulier, 2020 semble être marquée par des investissements importants en matériel chez les éleveurs suivis, impactant les résultats. L'efficacité de l'EBE descend à 44% EBE/PB (contre 47% en 2019), ce qui reste tout de même correct. Le poids des annuités pèse lourd sur le revenu disponible, qui s'élève en moyenne à 28 231€/UMO pour l'année 2020 avec une grande disparité des résultats, pour une médiane se situant à 29 518€/UMO.

Les élevages biologiques

Les élevages biologiques suivis, marqués par une forte diversité de systèmes, ne permettent pas de mettre en avant de différence significative au niveau de la performance économique avec un ratio EBE/PB avoisinant les 45%. La production par vache est inférieure au groupe conventionnel, mais les achats, d'alimentation notamment, sont limités par ces exploitations autonomes. Le revenu disponible, quant à lui, est meilleur : en moyenne de 33 073€/UMO.



Contact :

Angélique ANDRIEU 06 75 51 70 96 angelique.andrieu@hautes-alpes.chambagri.fr

CONSEIL TECHNIQUE SUR VOTRE ÉLEVAGE

Vous souhaitez :

- Résoudre un problème technique
- Avoir un avis extérieur sur votre troupeau
- Préparer un projet de développement

Profitez de l'expertise et des conseils de nos techniciens pour un tarif forfaitaire de : 150€ HT.

Nous vous proposons :

- Une visite sur place de 2 heures afin de :
 - lister vos questions,
 - préciser vos objectifs, analyser la conduite du troupeau.Ce sera l'occasion de partager un diagnostic de votre élevage et de vous apporter les premières réponses à vos questions.
- L'envoi d'un compte-rendu succinct et précis listant les réponses à vos questions et les mesures d'amélioration préconisées.

RÉALISEZ LE BILAN TECHNIQUE ÉCONOMIQUE DE VOTRE ÉLEVAGE

Vous souhaitez :

- Optimiser la performance économique de votre atelier
- Préparer un projet de développement
- Étalonner votre coût de production par rapport à des références

Profitez de l'expertise et des conseils de nos techniciens pour un tarif forfaitaire de : 250€ HT.

Nous vous proposons :

- Une visite sur place de 3 heures permettant :
 - de discuter de vos projets,
 - de collecter les données techniques et économiques de votre exploitation,
 - d'établir un premier diagnostic de votre élevage.
- Un bilan technico-économique, accompagné d'un commentaire, qui met en évidence les points faibles et qui propose des améliorations à mettre en œuvre.

ACTUALISEZ VOS DOCUMENTS ADMINISTRATIFS D'ÉLEVAGE

Vous souhaitez :

- Faire le point de vos papiers et des éléments non conformes à la réglementation.
- Vous mettre en règle au niveau administratif afin d'éviter de lourdes pénalités

Profitez de l'expertise et des conseils de nos techniciens pour un tarif forfaitaire de : 200€ HT.

Nous vous proposons :

- Une visite sur place de 3 heures afin de :
 - faire l'état de vos enregistrements actuels,
 - noter les points à améliorer et vous aider à les mettre en conformité.
- L'envoi d'un compte-rendu de visite listant les points mis à jour et les tâches restant à effectuer.

Vos contacts :

Bovins Lait : Angélique ANDRIEU 06 75 51 70 96 angelique.andrieu@hautes-alpes.chambagri.fr

Bovins Viande: Julie BOYER julie.boyer@hautes-alpes.chambagri.fr

Appui technique : Laurie ENRICO 06 08 32 84 27 laurie.enrico@hautes-alpes.chambagri.fr

Œvins :

Elodie LAGIER 06 25 08 75 00 elodie.lagier@hautes-alpes.chambagri.fr

Dorian MEIZEL 06 65 34 00 50 dorian.meizel@hautes-alpes.chambagri.fr