



CHAMBRE D'AGRICULTURE
DES HAUTES-ALPES

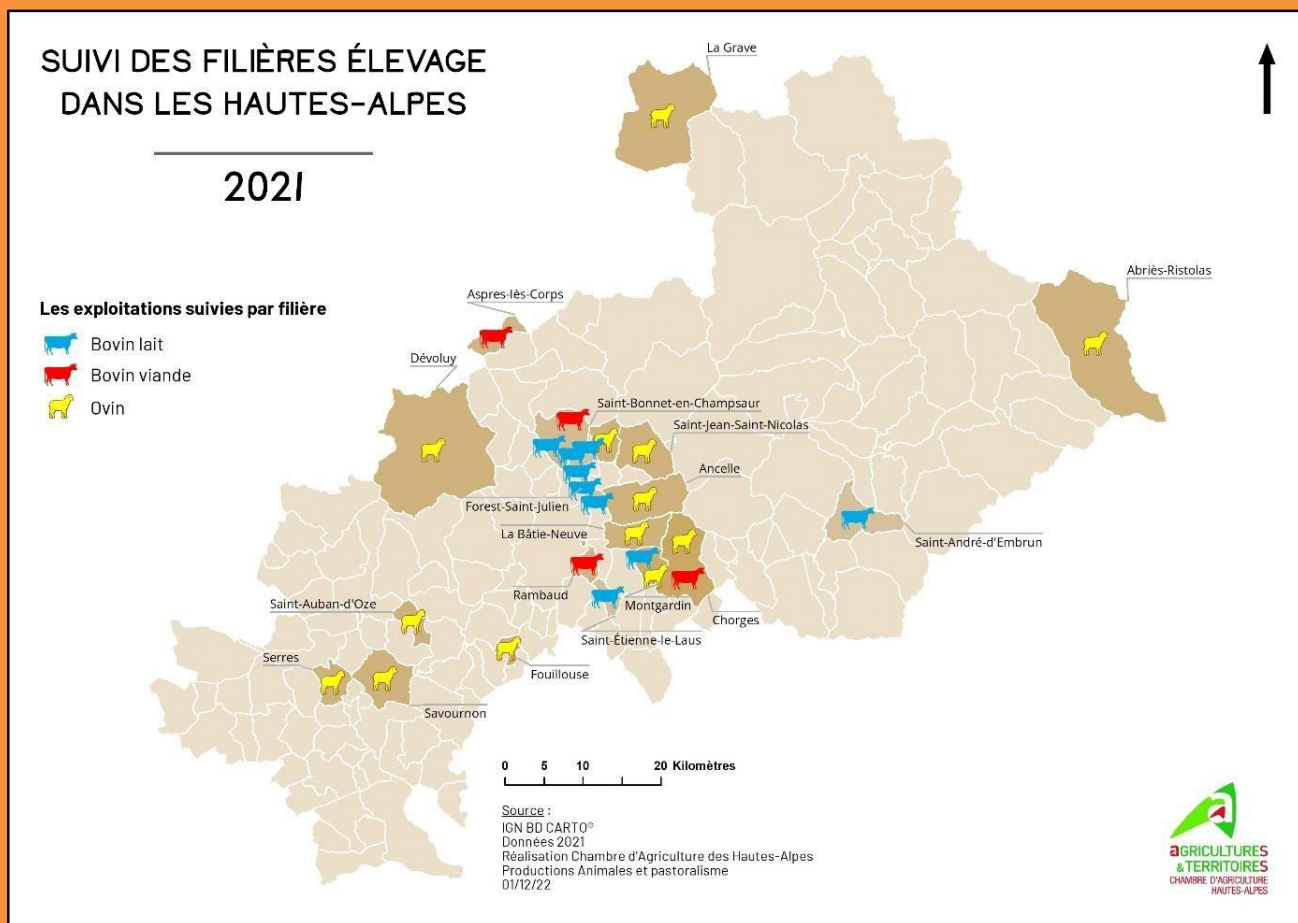
Synthèse des résultats technico-économiques des élevages Haut-Alpins 2021



La Chambre d'agriculture des Hautes-Alpes réalise chaque année des suivis techniques et économiques d'élevages dans le cadre des actions d'acquisition et de diffusion de références financées par le Ministère de l'Agriculture et le Conseil Régional SUD Provence-Alpes Côte d'Azur. Elle accompagne aussi les éleveurs du département dans leurs activités en proposant des outils et méthodes répondant aux enjeux des élevages. Les résultats présentés ci-après illustrent une partie des travaux réalisés au cours de l'année 2022, portant sur la campagne 2021.

Ce travail a été réalisé par les conseillers élevage de la Chambre d'agriculture des Hautes-Alpes dans le cadre des références INOSYS coordonnées par l'IDELE et des appuis technico-économiques. Il alimente la connaissance des élevages. Ces données sont régulièrement utilisées pour renseigner et conseiller les candidats à l'installation ainsi que les éleveurs qui souhaitent faire évoluer leur système d'élevage.

D'autres données, informations et conseils sont disponibles auprès des conseillères et conseillers de la Chambre d'agriculture, n'hésitez pas à les contacter.



Dans les Hautes-Alpes. . .

Conjoncture fourragère

En 2021, la pousse de l'herbe au printemps a été bonne mais avec un démarrage tardif lié au gel. La mise à l'herbe a en général été plus tardive que les années précédentes.

L'été a été marqué par une pluviométrie fréquente mais avec peu de quantité ce qui a pénalisé pour certains les récoltes de fourrages. Ces dernières sont très variables selon les zones avec des orages localisés opportuns. Plusieurs élevages ont notamment pu faire du stock d'avance, qui leur a notamment servi pour l'année 2022. Globalement, la qualité des fourrages est moyenne, notamment les premières coupes trop tardives.

En ce qui concerne la production de céréales, elle est aussi variable selon les zones : le Champsaur a connu de bons rendements, mais la pluviométrie a impacté la maturité du grain. Par contre, les céréales de printemps n'ont pas été très productives.

Les maïs, quant à eux, ont été semés tardivement et ont manqué de chaleur lors de cet été 2021 : la maturité du grain est souvent insuffisante à la récolte, pénalisant la qualité.

Les repousses d'automne ont été présentes avec de la pluie tardive en septembre, favorisant notamment l'allongement de la période de pâture pour les animaux.



Evolution des cours des intrants

En parallèle, les cours des matières premières sont en déjà en pleine augmentation, avant la flambée des prix en 2022 : la protéine surtout, mais aussi la céréale.

Les prix des matériaux connaissent aussi une augmentation, avec aussi quelques problèmes d'approvisionnement sur la fin d'année 2021. Cela impacte fortement les exploitations, avec une augmentation globale des charges qui pénalise les résultats économiques.

Ovins viande

Filière ovin viande

La cotation des viandes a continué de progresser en 2021, en atteignant des niveaux historiquement élevés, s'approchant des 8€/kg en fin d'année. Cette hausse des cours de l'agneau s'est toutefois accompagnée d'une flambée des prix de l'aliment, des engrais et du carburant.

La pression de la prédation du loup est toujours importante avec 411 constats de dommages pour 1299 animaux tués sur l'année 2021.

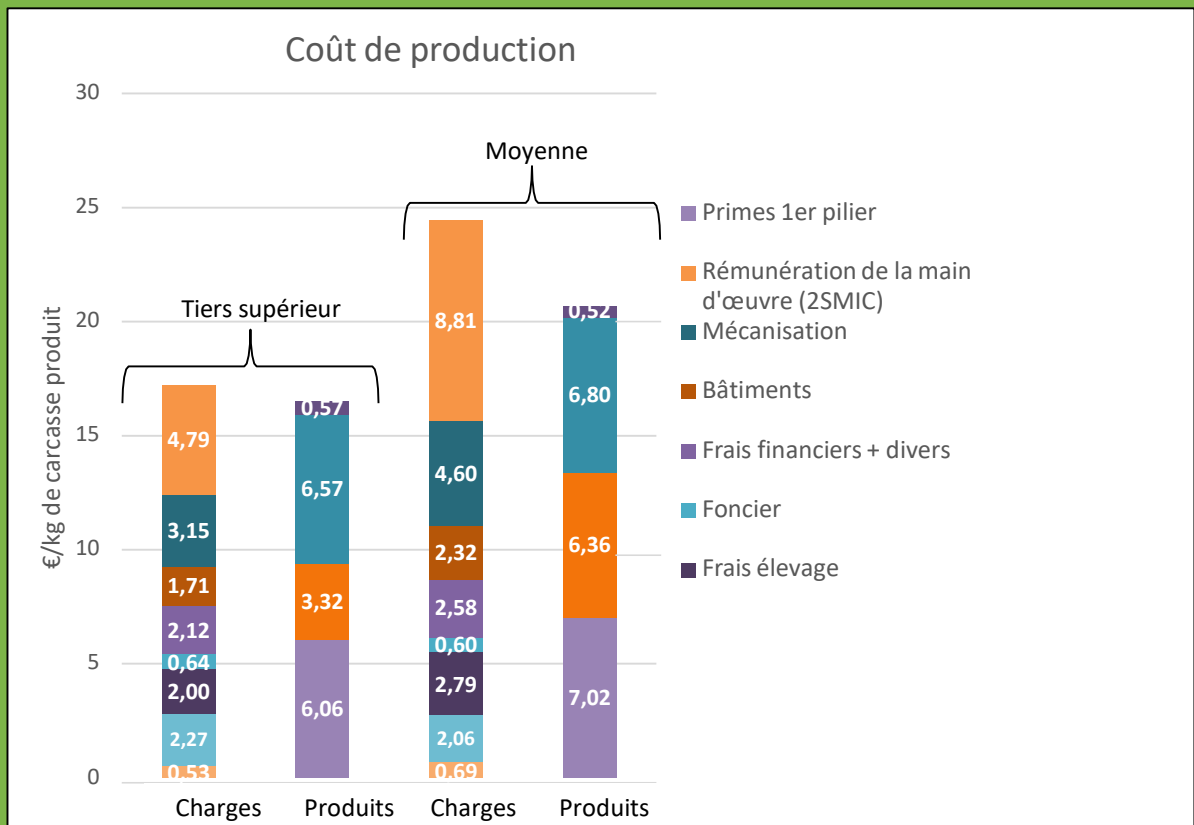
Avec le suivi par la Chambre d'Agriculture des Hautes Alpes d'une quinzaine de fermes ovines, ci-dessous quelques chiffres clés de la campagne 2021.



	Département 2021	Evolution 2020/2021
Caractéristiques de l'élevage :		
Main d'œuvre (en UMO)	1,6	0%
Effectif moyen de + 6 mois (EMP)	532	7%
Surface fourragère ovine mécanisée (SFPO)	39 ha	0%
Surface en céréales	16 ha	18%
Surface en parcours	65 ha	0%
SAU	120 ha	2%
Résultats techniques ovins :		
Productivité numérique par EMP	93%	3%
Taux de mise bas par EMP	94%	7%
Poids moyen des carcasses (en kg)	17 kg	0%
Consommation de foin par EMP	318 kg	-20%
Quantité de foin acheté par EMP	14 kg	59%
Consommation de concentré par EMP	119 kg	0%
Dont quantité céréales achetées par EMP	8,5 kg	-37%
Dont quantité aliment achetées par EMP	47 kg	2%
% Concentré acheté	53%	18%
Résultats économiques ovins :		
Prix moyen de l'agneau	122 €	3%
Produit ovin par EMP (Hors primes)	101 €	16%
Charges opérationnelles totales par EMP	73 €	12%
Dont charges SFP/EMP	11 €	28%
Dont charges d'alimentation par EMP	36 €	8%
Dont frais vétérinaire par EMP	10 €	24%
Dont frais d'élevage par EMP	15 €	-1%
Marge brute par EMP (Hors primes)	28 €	28%
Résultats globaux :		
EBE / UMO	47 380 €	11%
EBE / Produit total	41%	-2%
Charges de structures par EMP (Eleveurs spécialisés uniquement)	173 €	7%
% d'aide PAC / Produit	59%	-6%
Résultat courant par UMO	21 221 €	17%
Revenu disponible par UMO	29 897 €	14%

Parmi les exploitations suivies, environ la moitié sont des sociétés (majoritairement des GAEC), ce qui explique une main d'œuvre supérieure à une unité de main d'œuvre. Le troupeau moyen s'élève à 530 brebis avec 39 ha de surface fourragère destinée au troupeau. Le troupeau consomme environ 320 kg de foin et 120 kg de concentré par brebis (et son/ses agneaux). La productivité numérique est de 0,93 agneau par brebis, avec un poids moyen des carcasses de 17kg. Le prix moyen des agneaux en 2021 est de 122€ pour les exploitations suivies, ce qui permet d'avoir 101€ de produit viande par brebis présente. Les charges opérationnelles s'élèvent à 73€ par brebis, dont 36€ par brebis sont liées à l'alimentation. La marge brute moyenne (hors prime) se situe à 28€ par brebis. Les charges de structure ont augmenté avec la présence de nouveaux investissements créant des amortissements. L'EBE moyen est de 47 K€ par unité de main d'œuvre et représente 41% des produits en moyenne. Le % d'aide PAC dans les produits représentant 59% indique qu'en moyenne, les aides permettent de payer les charges, et les ventes issues de l'exploitations permettent les prélèvements privés et l'autofinancement.

Coût de production - Ovins viande



	1/3 supérieur	Moyenne
Productivité numérique (Agneau / EMP)	105%	92%
Productivité pondérale (kg viande / EMP)	19,48	15,84

Le coût de production prend en compte la rémunération de la main d'œuvre à une valeur identique pour toutes les productions. Par convention c'est 2 MSIC/UMO (35 526€/UMO) ce qui permet de comparer les exploitations entre elle, et également par année. Les produits et charges sont ramenées au kilo d'agneau produit, plus la production est élevée, plus les charges sont diluées.

Le poste mécanisation est le plus gros poste de charge (19% en moyenne) après la rémunération de la main d'œuvre. Le coût de production moyen s'élève à 24€/kgc, alors que pour le tiers supérieur, il n'est que de 17€/kgc grâce à un nombre de kg produit plus élevé/UMO, ce qui permet de diluer les charges. Du côté des coûts de revient (Coût de production - Produit viande), il s'élève à 7,8€/kgc pour le tiers supérieur et à 11€/kgc pour la moyenne.

Que ce soit pour le tiers supérieur (coûts de production les plus faibles) ou pour la moyenne, les produits ne permettent pas de rémunérer la main d'œuvre à 2 SMIC.



Contacts:

Chambre d'Agriculture des Hautes-Alpes

Elodie LAGIER
06 25 08 75 00

elodie.lagier@hautes-alpes.chambagri.fr

Dorian MEIZEL
06 65 34 00 50

dorian.meizel@hautes-alpes.chambagri.fr

BovinLait

Quelques chiffres - Bovin Lait

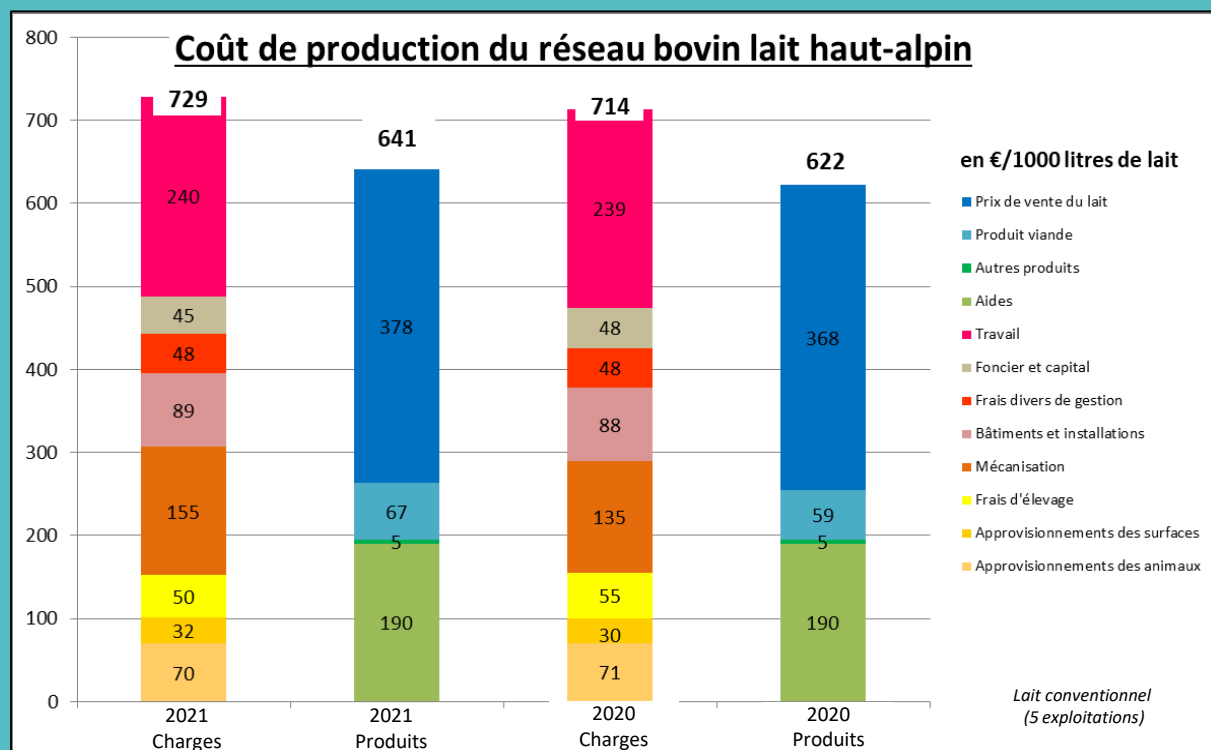
	Moyenne groupe conventionnel	Minimum	Maximum	Variation 2021/2020
UMO totales	1,9	1,2	3,0	12%
SAU (ha)	55	40	69	0%
Cultures (ha)	11	8	14	21%
Surface fourragère principale (SFP)	45	31	61	-4%
Surface pastorale (ha)	29	3	87	-1%
% de maïs dans la SFP	6	0	10	-3%
Lait produit (milliers de litres)				
	261	192	349	2%
Lait produit (l/ VL)				
	6359	5412	7280	0%
TB moyen laiterie (g/kg)				
	40,5	39,0	42,0	-1%
TP moyen laiterie (g/kg)				
	33,3	32,7	33,9	-1%
Prix du lait vendu laiterie (€/1000 l)				
	378	349	401	3%
Quantité de concentré VL (kg/VL)				
	1942	1420	2459	12%
Quantité de concentré VL (g/l)				
	307	224	413	10%
Coût concentré VL (€/1000L)				
	78	53	102	5%
Produit brut global (PB) (€)				
	172142	128922	217396	6%
dont vente de lait (% du PB)				
	56	51	65	-1%
dont aides (% du PB)				
	28	23	39	-4%
EBE/ UMO exploitant (€)				
	45888	33515	52062	4%
EBE/PB (%)				
	42	25	52	-1%
EBE avant MO/PB (%)				
	47	27	56	0%
Disponible / UMO exploitant (€)				
	27728	4737	44356	6%

La qualité des fourrages étant moyenne, on voit une nette augmentation des consommations de concentrés du groupe afin de maintenir une production laitière stable. L'efficacité de concentrés est donc moins bonne : 307g/litre de lait produit contre 280g/litre en 2020. Avec les augmentations des prix des aliments, il est nécessaire d'être vigilant sur ce poste.

Le marché du lait est favorable avec une belle augmentation du prix du lait payé aux éleveurs : quasiment +30€/1000L. Ceci est à nuancer avec les résultats du groupe lait biologique, qui a connu des difficultés importantes pour cette année 2021, avec plusieurs «déconversions». Le prix du lait biologique vendu en laiterie est en moyenne de 433€/1000L sur l'année 2021 contre 378€/1000L chez les conventionnels : le différentiel lait bio/lait conventionnel est de plus en plus mince.

D'un point de vue économique, les augmentations du prix du lait ainsi que des cours de vente de viande permettent aux élevages d'améliorer leur produit brut. La part du lait sur le produit brut reste stable : c'est une augmentation globale des produits que connaît l'année 2021. Cependant, les charges sont aussi en forte augmentation : alimentation, engrais minéraux, matériaux... Ainsi, les résultats économiques 2021 sont assez stables avec une efficacité économique très correcte : quasiment 46 000€ d'EBE/UMO, représentant 42% du produit brut.

Le poids des annuités pèse lourd sur le revenu disponible, qui s'élève à 27 728€/UMO, avec une forte disparité des résultats (différence de politique d'investissement, vitesse de croisière ou phase de développement, etc...).



Le coût de production reflète bien les éléments mis en avant précédemment.

En lien avec les hausses de coût des intrants, le coût de production du groupe continue son augmentation à hauteur de 729€/1000L. On voit notamment ressortir le poste mécanisation, avec des frais d'entretien (réparations, pièces de rechange, etc...) en hausse, tout comme le prix du GNR qui a en moyenne pris 2000€/exploitation. On peut s'attendre à une flambée de ces charges pour l'année 2022. On peut noter la diminution des frais d'élevage, notamment liée à une gestion optimisée des frais vétérinaires et de reproduction (respectivement 87 et 100€/VL).

Fort heureusement, la part des produits suit cette augmentation, en lien notamment avec l'augmentation du prix du lait. Le produit viande n'est pas en reste, avec une belle augmentation des cours des vaches de réforme (795€/tête soit +100€ par rapport à 2020), qui se poursuit sur 2022. Le groupe a aussi eu plus recours au croisement, permettant de mieux valoriser les veaux.



Contact:

Chambre d'Agriculture des Hautes-Alpes

Angélique ANDRIEU

06 80 72 42 22

angelique.andrieu@hautes-alpes.chambagri.fr

BovinViande

Quelques chiffres - Bovin Viande

	2021	2019
Main d'œuvre	1,75	2
SAU	78,48	65,51
Surfaces pastorales	88,89	103,6
Nombre VA	58,3	75,1
Nombre UGB	94	121,62
Nombre vêlage	52	66,5
Taux gestation	88%	91%
Taux productivité numérique	84%	84%
IVV	395j	371j
Production brute de viande vive	25145,75	28439,25
PBVV/UGB	239,25	216,5
Produit viande pour 100kg	301,25	375,59
Aides pour 100/kgvv	443,65	493,13
Prix moyen	3,16	3,06
Concentré achetés /100kgvv	21,9	33,4
Frais vétos /100kgvv	13,09	12
Frais élevage/100kgvv	20,11	30,02
Litière /100kgvv	29,1	35
EBE	58397,04	68832,49
%EBE/produit	41%	34%
EBE/UMO	35256,5	32967,01
Revenu dispo/UMO	22324,27	15539,99

Les exploitations suivies en 2022 sont pour la moitié en première année de suivi ce qui ne permet pas de comparer les résultats. En majorité les exploitations ont récolté une quantité de foin supérieure mais avec une qualité assez hétérogène.

Du suivi 2021, nous pouvons quand même mettre en avant mes éléments suivants :

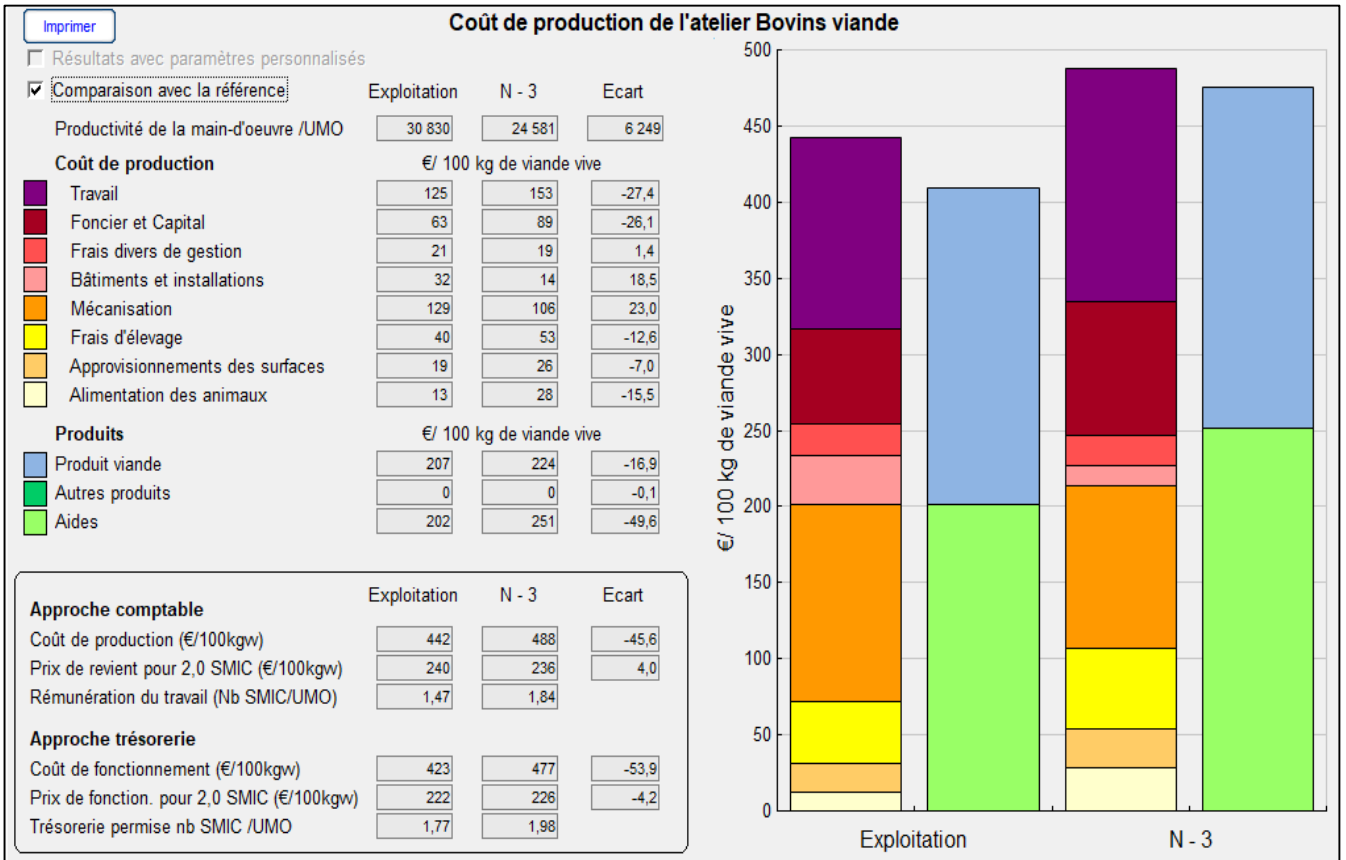
Le prix de vente est en augmentation pour l'année 2021.

La majorité des ventes sont des broutards qui partent à un prix moyen de 450€.

Certaines génisses sont finies et vendues à un poids moyen de 350kg/carcasse.

Les charges opérationnelles représentent 20% du produit brut alors que les charges de structure sont à 38%.

Coût de production - Bovin Viande



Le cout de production montre bien que la hausse des intrants ne couvre pas la légère hausse du prix de vente.

Les frais d'élevage représentent 1/3 des charges.

Les aides représentent pour moitié la partie produits.

Pour 2021 le revenu dispo/UMO s'élève à 22324€

Pour 2022 malgré les bons prix de vente des bovins la forte hausse du cout de matières premières risque de diminuer encore le revenu disponible.

Contact:

Chambre d'Agriculture des Hautes-Alpes

Julie BOYER
07 89 20 46 91

julie.boyer@hautes-alpes.chambagri.fr



La chambre d'agriculture des Hautes-Alpes vous accompagne avec une offre de services élevage rénovée :

- Accompagnement technique multi-espèces (alimentation, conduite de troupeau, bilan fourrager, qualité du lait...)
- Bilan technico-économique (calcul de coût de production et marges de progrès)
- Mise à jour des documents administratifs de mon élevage

Pour plus d'informations, contacter la chambre d'agriculture des Hautes-Alpes au 04 92 52 53 00

POUR NOUS CONTACTER

Chambre d'agriculture des Hautes-Alpes 8
Ter, Rue Capitaine de Bresson
05010 Gap Cedex
Tél. : 04 92 52 53 00

E-mail : chambre05@hautes-alpes.chambagri.fr

