



Où sont les ovins? Provence Alpes Côte d'Azur- 2021

Base Nationale d'Identification Ovine

Carole Jousseins et Yoann Proudoum -

IDELE



RÉSEAUX D'ÉLEVAGE

Préambule

- Toutes les données présentées dans ce document ont été élaborées à partir de la Base de Données Nationale d'Identification pour le millésime 2021 – extraction effectuée en juillet 2023.
- Ces données proviennent des recensements effectués par les éleveurs ovins et renvoyés aux Établissements Départementaux de l'Élevage (EdE).
- Les données sont présentées au niveau de la région PACA.
- Ce document est réalisé avec le soutien financier du Ministère de l'Agriculture et de la Souveraineté alimentaire



L'élevage ovin allaitant en PACA

	Eleveurs ovins allaitants	Reproducteurs ovins allaitants
Alpes de Haute Provence	407	155 205
Hautes Alpes	457	166 356
Alpes Maritimes	101	32 901
Bouches du Rhône	161	132 753
Var	115	42 996
Vaucluse	84	32 754
Provence Alpes Côte D'Azur	1 325	562 965

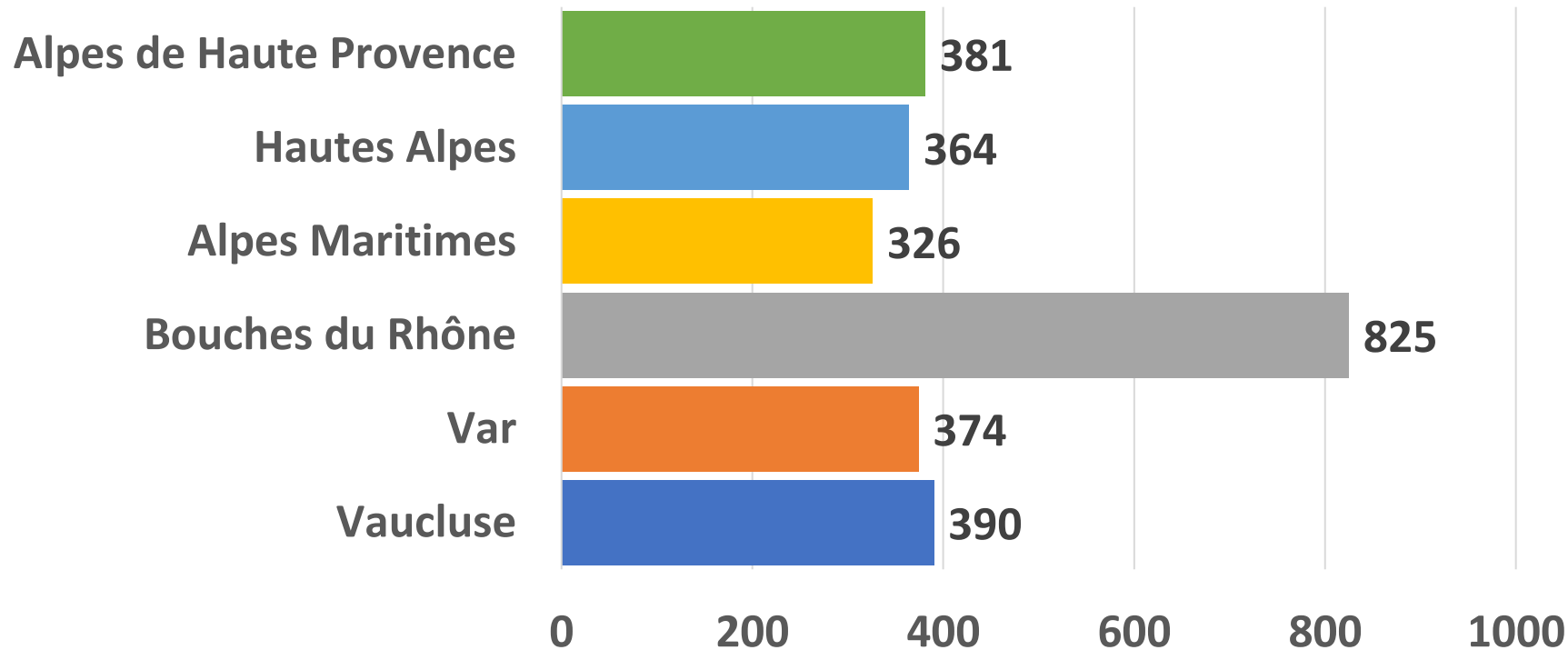


BDNI 2021, troupeaux de 50 reproducteurs et plus





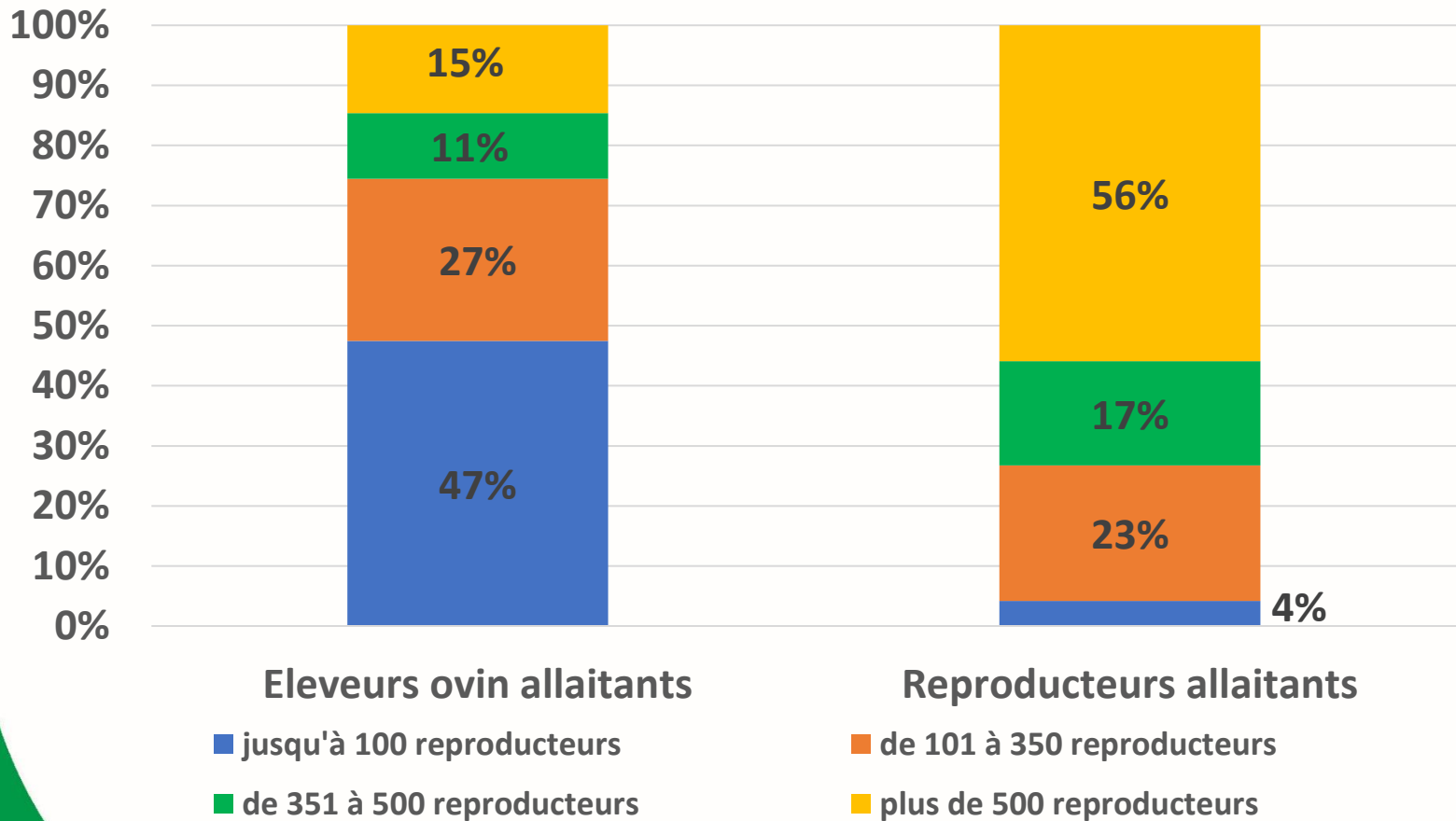
La taille moyenne des troupeaux ovins allaitants en PACA



BDNI 2021, troupeaux de 50 reproducteurs et plus



Taille des troupeaux, répartitions des élevages et des animaux



Combinaison d'ateliers animaux

	Ovins allaitants seuls	OV et Petits ruminants	OV et bovins	OV et granivores	OV et + 2 ateliers animaux
Alpes de Haute Provence	54%	26%	12%	5%	3%
Hautes Alpes	59%	23%	12%	4%	3%
Alpes Maritimes	50%	31%	14%	*	5%
Bouches du Rhône	48%	31%	17%	3%	*
Var	54%	26%	15%	*	3%
Vaucluse	55%	26%	10%	10%	
Provence Alpes Côte d'Azur	55%	26%	13%	4%	3%

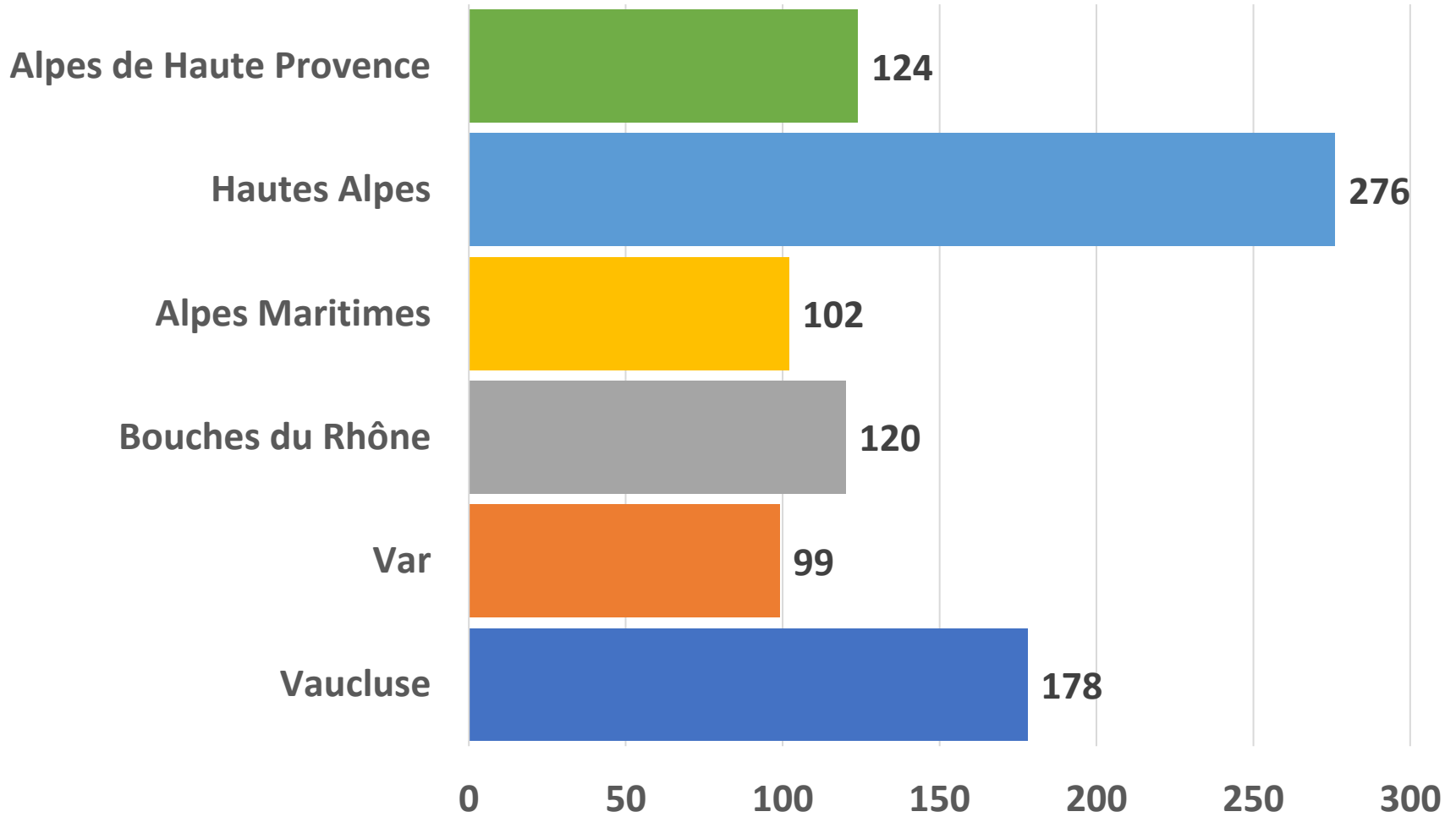
*secret statistique

L'élevage ovin laitier en PACA

	Eleveurs ovins laitiers	Reproducteurs ovins laitiers
Alpes de Haute Provence	23	2 856
Hautes Alpes	14	3 860
Alpes Maritimes	15	1 527
Bouches du Rhône	4	479
Var	11	1 092
Vaucluse	5	892
Provence Alpes Côte D'Azur	72	10 706



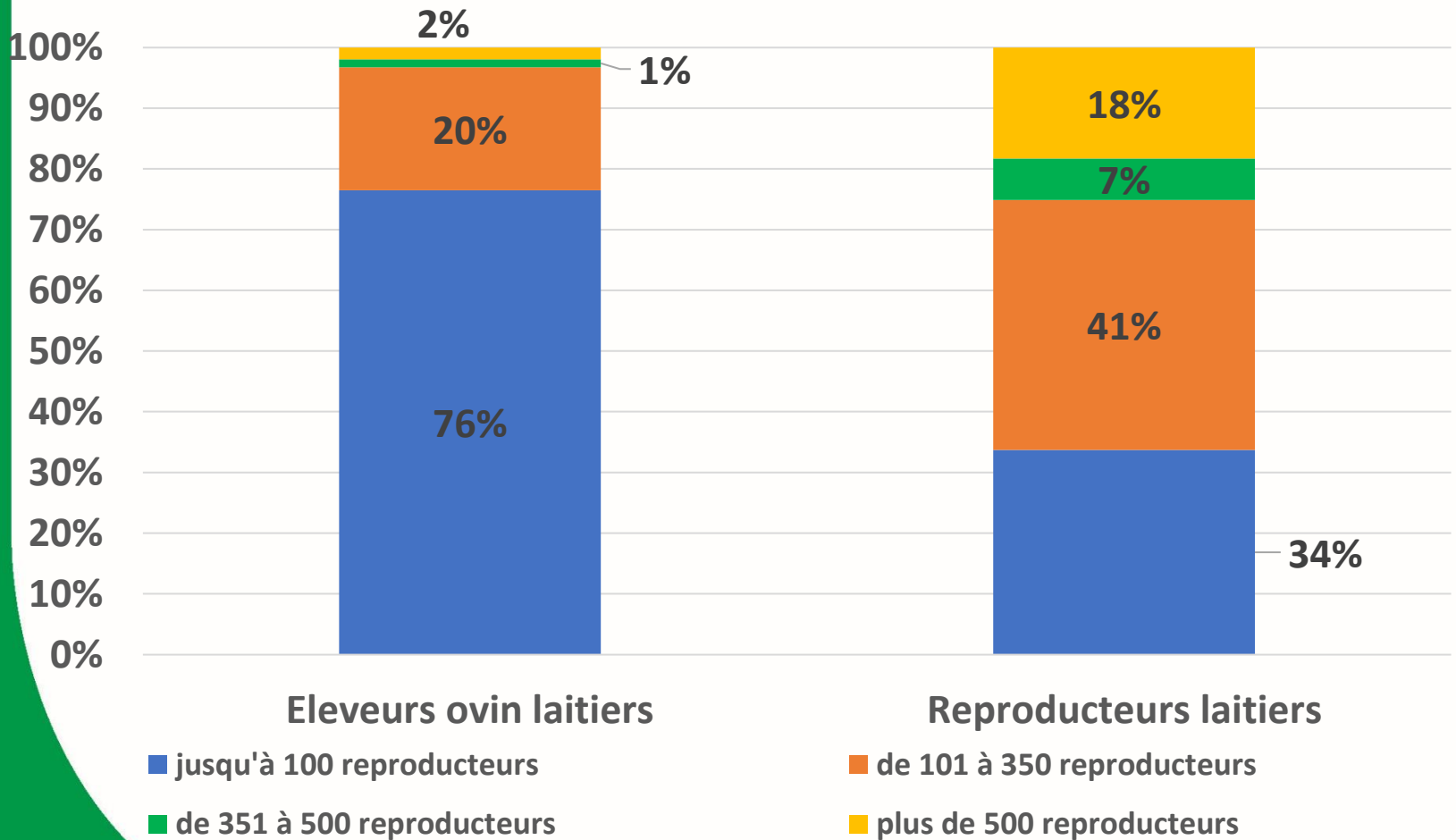
La taille moyenne des troupeaux ovins laitiers en PACA



BDNI 2021, troupeaux de 50 reproducteurs et plus



Taille des troupeaux, répartitions des élevages et des reproducteurs



Combinaison d'ateliers animaux

	Ovins laitiers seuls	OL et Petits ruminants	OL et bovins	OL et granivores	OL et + 2 ateliers animaux
Alpes de Haute Provence	52%	13%	0%	22%	13%
Hautes Alpes	21%	21%	*	29%	*
Alpes Maritimes	27%	27%	20%	20%	*
Bouches du Rhône	*	*	*	*	*
Var	36%	36%	*	*	0%
Vaucluse	60%	0%	0%	*	*
Provence Alpes Côte d'Azur	39%	21%	8%	22%	10%

*secret statistique